



Generalitat de Catalunya  
**Departament de Salut**

# **Manual d'usuari**

## **Portal d'iniciatives del Pla de Salut**

01/07/2014



## Control de canvis

Versió	Pàgines	Data Modificació	Motiu del canvi
1.0	8	01/07/2014	Creació del document.



## ÍNDEX

ÍNDEX .....	3
1. INTRODUCCIÓ .....	4
1.1. Objecte .....	4
2. CONTINGUT DE LA WEB.....	5
2.1. Geolocalització de les experiències .....	5
2.2. Categorització per línies d'actuació del Pla.....	5
2.3. Llistat de les experiències de cada indret del mapa .....	5
2.4. Informació detallada de cada experiència .....	5
2.5. Novetats i Actualitat .....	5
2.6. Enllaços d'interès i Ajuda.....	5
2.7. Requeriments tècnics .....	5
3. CERCA PERSONALITZADA .....	6
3.1. Per territori .....	6
3.2. Per temes d'interès .....	6
3.3. Altres dades identificatives de l'experiència.....	6
3.4. Resultats de la cerca, fitxes i impressió .....	6
3.5. Obra a pantalla completa .....	6
4. REGISTRE O ACTUALITZA ELS TEUS PROJECTES .....	7
4.1. Registra una experiència .....	7
4.2. Actualitza les experiències .....	7
5. ACCÉS AL LLISTAT COMPLET .....	8
5.1. Selecciona valors .....	8
5.2. Breu resum de cada experiència.....	8
5.3. Imprimeix els resultats .....	8




## 1. INTRODUCCIÓ

### 1.1. Objecte

La web de les experiències del Pla de salut té com a objectiu identificar quins són els projectes relacionats amb la implementació del Pla de Salut que els professionals estan desenvolupant en els seus àmbits assistencials.

La web es presenta en una visió en format mapa, amb diferents nivell de zoom, especialment quan es vol explorar distribució de projectes de d'un nivell geogràfic superior fins un Sector o municipi (amb el seu Hospital referència, EAP de referència).

Disponibles més de 600 experiències que els professionals han presentat en les diferents jornades del Pla de salut.

 <b>Generalitat de Catalunya</b> <b>Departament de Salut</b>	<b>Manual d'usuari</b>	SN429-2012
	Portal d'Iniciatives del Pla de Salut	<b>Versió 1.0</b>

## 2. CONTINGUT DE LA WEB

### 2.1. Geolocalització de les experiències

- Es marquen en el mapa els centres que estan posant en marxa cada experiència.
- Algunes experiències estan marcades en diferents punts quan hi estiguin implicats més d'un centre.

### 2.2. Categorització per línies d'actuació del Pla

Els punts en el mapa estan marcats en colors segons el tema que tingui referència amb alguna de les 9 línies d'actuació del Pla de Salut.

A la part superior del mapa trobem la llegenda, clicant a sobre d'un element es filtraran els resultats al mapa i el llistat de títols de les experiències.

### 2.3. Llistat de les experiències de cada indret del mapa

A la part inferior de la geolocalització es troba el llistat complert dels títols de les experiències.

Seleccionant un punt del mapa o fent servir els filtres de la part dreta, s'actualitza la llista amb els títols de les experiències segons els criteris de la cerca.

### 2.4. Informació detallada de cada experiència

Introduint el codi de l'experiència en el menú superior dret, s'obrirà la fitxa resum amb el nom dels autors, objectius, resultats, etc., a més d'accés als pòsters presentats en jornades del Pla de salut.

*Introdueix el codi de l'experiència:*

### 2.5. Novetats i Actualitat

En el menú de l'esquerra es poden consultar les últimes notícies, accedir directament a noves experiències registrades o actualitzades i descarregar informes sobre àmbits temàtics concrets.

### 2.6. Enllaços d'interès i Ajuda

En el menú de la dreta es poden consultar els enllaços d'interès i descarregar el manual d'usuari.

### 2.7. Requeriments tècnics

Es mostra un llistat amb els requeriments mínims de programari que es necessita per poder visualitzar l'aplicació.

Es necessari tenir instal·lat el component Silverlight per poder veure correctament el mapa.

Es necessari tenir instal·lat el Excel 2010 o una versió superior per poder fer servir el llistat complet d'experiències.



### 3. CERCA PERSONALITZADA

El mapa disposa dels filtres per fer cerques personalitzades segons: àrees temàtiques relacionades amb línies i projectes del Pla de salut, territori (de Regió Sanitària fins a població), centre i proveïdor, i d'altres categories identificatives de l'experiència...

Es permet la multi selecció d'àrees temàtiques pel comportament transversal d'alguns projectes.

Seleccionant "Tornar a l'estat complet de la cerca", tornarem a reiniciar els valors del filtres.



Tornar a l'estat inicial de la cerca

#### 3.1. Per territori

- Per regió sanitària
- Per àrea territorial d'influència i els proveïdors que conviuen
- Per àrea bàsica de salut i servei d'atenció primària
- Directament pel nom d'un centre o un població

#### 3.2. Per temes d'interès

Troba les experiències que existeixen d'un tema concret:

- Per línies d'actuació (9) o projecte (32) del Pla de salut
- Per paraules clau
- Per àmbits assistencials: at. Primària, at. Hospitalària, salut mental, sociosanitari, salut pública, etc.
- Per tipus de resultat
- De manera lliure cercant qualsevol paraula que aparegui en el títol o el resum de l'experiència.

#### 3.3. Altres dades identificatives de l'experiència

- Selecció de les experiències per l'Observatori d'Innovació en Gestió de la Sanitat de Catalunya
- Per any d'inici del projecte
- Per reconeixement

#### 3.4. Resultats de la cerca, fitxes i impressió

Es mostren el numero de resultats de cada cerca i es llisten els títols a sota del mapa. Introdueix el codi de cada experiència per poder obtenir més informació.

#### 3.5. Obra a pantalla completa

Seleccionant la opció pantalla completa el mapa es fa més gran dins del mateix navegador.




Veure a pantalla completa

#### Filtros

VISTA

- ▶ 01- Regió sanitària (Todo)
- ▶ 02- Títol (Todo)
- ▶ 03- Línia del Pla de Salut (Todo)
- ▶ 04- Àmbit del projecte (Todo)
- ▶ 05- Any inici projecte (Todo)
- ▶ 06- Paraula clau (Todo)
- ▶ 07- Projecte del Pla de Salut (Todo)
- ▶ 08- Reconeixement (Todo)
- ▶ 09- Resum (Todo)
- ▶ 10- Tipus de resultat (Todo)
- ▶ 11- Centre (Todo)
- ▶ 12- Municipi (Todo)
- ▶ 13- Àrea bàsica de salut (Todo)
- ▶ 14- Àrea territorial d'influència (Todo)
- ▶ 15- Entitat Proveïdora (Todo)

1/1

 Generalitat de Catalunya <b>Departament de Salut</b>	<b>Manual d'usuari</b>	SN429-2012
	Portal d'Iniciatives del Pla de Salut	<b>Versió 1.0</b>

## 4. REGISTRE O ACTUALITZA ELS TEUS PROJECTES

Per tal de facilitar el registre de les experiències del Pla de Salut es crea una aplicació disponible a <http://experienciespladesalut.canalsalut.cat>

Cal identificar-se amb un usuari i contrasenya.

### 4.1. Registra una experiència


Es poden enviar tantes experiències com es vulguin. Entra a l'apartat Registra una nova experiència, omple els camps i en un període de 7 dies es rebrà la confirmació. Es poden afegir documents i enllaços relacionats amb l'experiència.

Després de la confirmació, en 24 hores, l'experiència es farà pública en la web del mapa.

### 4.2. Actualitza les experiències

Entra a "les meves experiències" i edita les experiències registrades quan es disposi de nous resultats o canvis. En un període de 24 hores, estaran disponibles a la web del mapa d'experiències.

Les experiències actualitzades es mostraran en l'apartat de Novetats de la pàgina principal de la web.

 Generalitat de Catalunya <b>Departament de Salut</b>	<b>Manual d'usuari</b>	SN429-2012
	Portal d'Iniciatives del Pla de Salut	<b>Versió 1.0</b>

## 5. ACCÉS AL LLISTAT COMPLET

La web permet explotar les dades per ús personal i descobrir quins són els projectes existents segons l'interès de cada persona. El llistat complet d'experiències s'obra en un Excel.



**Llistat complet d'experiències**

### 5.1. Selecciona valors

Els filtres seleccionen les experiències que compleixen uns valors. Els resultats es mostren per ordre de la data d'actualització de les experiències.

### 5.2. Breu resum de cada experiència

Es mostren els resultats de cada experiència amb el títol, la regió sanitària, centre, breu descripció, accés a la fitxa detallada, accés al pòster presentat en jornades de Pla de Salut i data d'actualització.

### 5.3. Imprimeix els resultats

El Excel permet fer impressions i desar els resultats de cada cerca.